

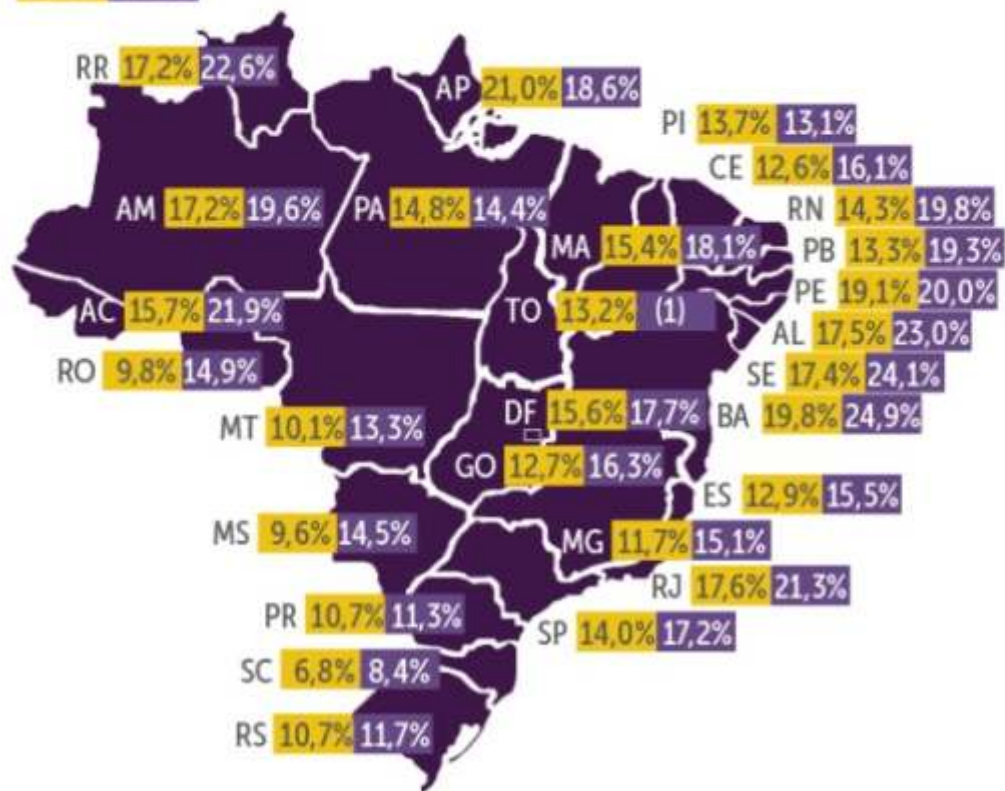
BRASIL

A INSERÇÃO DAS MULHERES NO MERCADO DE TRABALHO

3º trimestres de 2019 e de 2020

TAXA DE DESOCUPAÇÃO DAS MULHERES

2019 2020



AS MULHERES SÃO FORTEMENTE AFETADAS PELA DETERIORAÇÃO DO MERCADO DE TRABALHO EM 2020

Parcela expressiva de mulheres perdeu sua ocupação no período da pandemia e muitas nem buscaram uma nova inserção. Entre o 3º trimestre de 2019 e 2020, o contingente de mulheres fora da força de trabalho aumentou 8,6 milhões, a ocupação feminina diminuiu 5,7 milhões e mais 504 mil mulheres passaram a ser desempregadas, segundo os dados da PNADC.

A taxa de desemprego das mulheres negras e não negras cresceu 3,2 e 2,9 pontos percentuais, respectivamente, sendo que a das mulheres negras atingiu a alarmante taxa de 19,8%. As trabalhadoras domésticas sentiram o forte efeito da pandemia em suas ocupações, uma vez que 1,6 milhões de mulheres perderam seus trabalhos, sendo que 400 mil tinham carteira assinada e 1,2 milhões não tinham vínculo formal de trabalho.

Já o contingente de trabalhadoras informais, exceto das do emprego doméstico, passou de 13,5 milhões para 10,5 milhões, indicando outro grupo expressivo que perdeu o trabalho e a renda.

Os resultados para este contingente de mulheres negras e mais pobres refletiram um agravamento da situação de pobreza e de exclusão social. E, para muitas, foi necessário sair de casa para buscar uma inserção, ou seja, escolher entre algum trabalho e renda ou a proteção de sua vida e da família.

Para o grupo de mulheres, com maior escolaridade, que foram realizar seu trabalho em casa, entre 2019 e 2020, o rendimento médio por hora aumentou: entre as negras passou de R\$ 10,95 para R\$ 11,55 e entre as não negras, de R\$ 18,15 para R\$ 20,79. Essa elevação se deu principalmente por efeito estatístico, quando da saída de mulheres com menores rendimentos do mercado de trabalho e a permanência daquelas com maiores salários. No entanto, a conciliação dos cuidados com os filhos fora da escola; a preocupação com os idosos sob sua responsabilidade; os afazeres domésticos e as longas jornadas tenderam a agravar problemas de saúde física e mental dessas mulheres.

Essa crise sanitária, econômica e social reforçou a distância salarial entre homens e mulheres, em 2020, elas seguiram ganhando menos, mesmo quando ocupavam cargos de gerência ou direção, para elas a hora paga foi de R\$ 32,35 e para eles, de R\$ 45,83 ou com a mesma escolaridade: elas ganhavam em média R\$ 3.910 e eles, R\$ 4.910.

Para a juventude feminina, este cenário de pandemia trouxe a desilusão em relação ao futuro e em muitos casos, o abandono dos estudos e da qualificação. Os efeitos para o país foram desastrosos e se essa situação permanecer em 2021, o desenvolvimento futuro do país estará seriamente comprometido.

BRASIL

A INSERÇÃO DAS MULHERES NO MERCADO DE TRABALHO

3º trimestres de 2019 e de 2020

TAXA DE DESOCUPAÇÃO DAS MULHERES

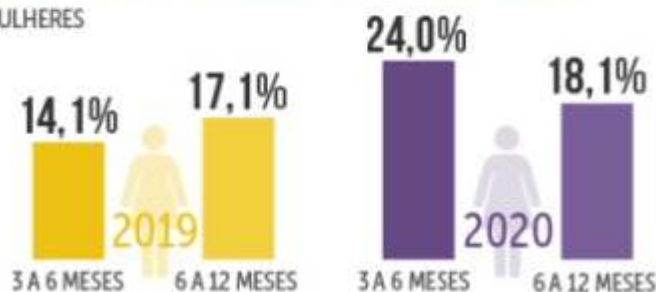


TAXA DE DESOCUPAÇÃO POR COR/RAÇA



TEMPO DE PROCURA POR TRABALHO

MULHERES



MULHERES OCUPADAS



INFORMALIDADE

EXCETO EMPREGO DOMÉSTICO



REDUÇÃO DO EMPREGO DOMÉSTICO



RENDIMENTO MÉDIO POR HORA



ELAS CONTINUAM GANHANDO MENOS



MESMO CARGO, RENDIMENTO MENOR

RENDIMENTO MÉDIO REAL POR HORA DE DIRETORES E GERENTES



MESMO COM ENSINO SUPERIOR, ELAS SEGUEM GANHANDO MENOS



Dados da Pesquisa Nacional por Amostra de Domicílios Contínua (Pnad Contínua) - IBGE. Elaboração: DIEESE

www.dieese.org.br



CENTRO-OESTE

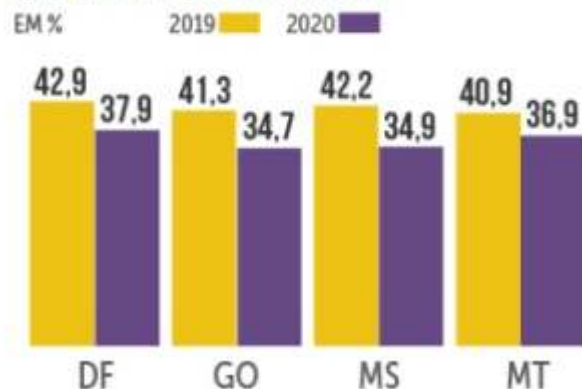
A INSERÇÃO DAS MULHERES NO MERCADO DE TRABALHO

3º trimestres de 2019 e de 2020

TAXA DE DESOCUPAÇÃO DAS MULHERES



MULHERES OCUPADAS



OCUPADAS COM ENSINO SUPERIOR




PREVIDÊNCIA SOCIAL

PROPORÇÃO DE MULHERES OCUPADAS QUE CONTRIBUÍRAM EM 2020



ELAS CONTINUAM GANHANDO MENOS



DESIGUALDADE DE COR

RENDIMENTO POR HORA, EM 2020

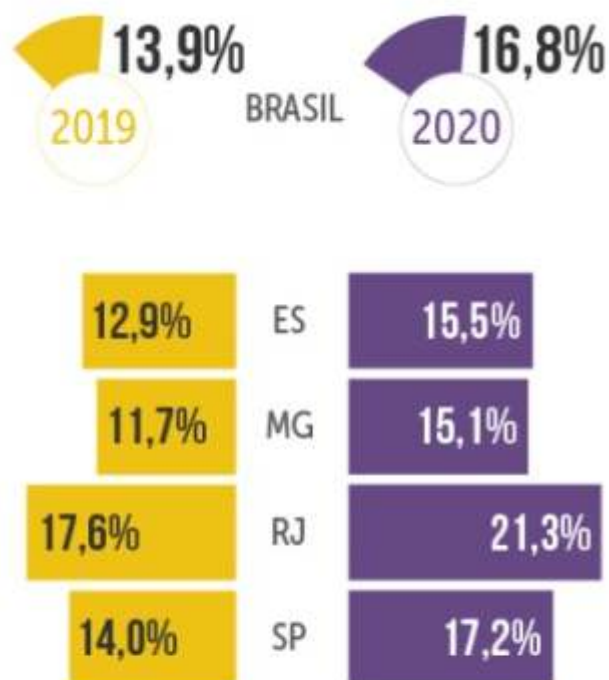


SUDESTE

A INSERÇÃO DAS MULHERES NO MERCADO DE TRABALHO

3º trimestres de 2019 e de 2020

TAXA DE DESOCUPAÇÃO DAS MULHERES



MULHERES OCUPADAS



OCUPADAS COM ENSINO SUPERIOR




PREVIDÊNCIA SOCIAL

PROPORÇÃO DE MULHERES OCUPADAS QUE CONTRIBUÍRAM EM 2020



ELAS CONTINUAM GANHANDO MENOS



DESIGUALDADE DE COR

RENDIMENTO POR HORA, EM 2020

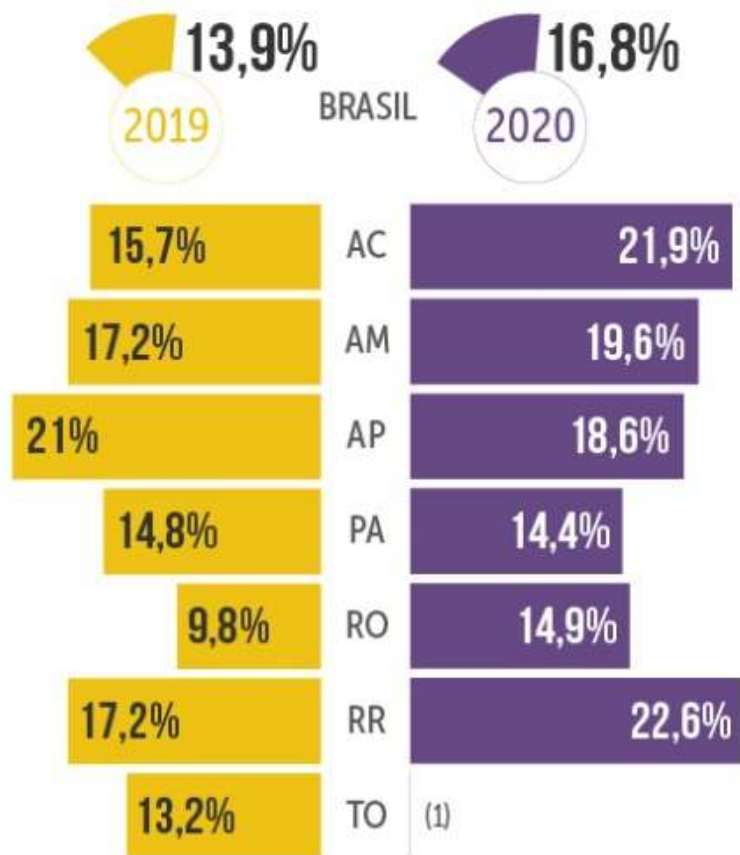


NORTE

A INSERÇÃO DAS MULHERES NO MERCADO DE TRABALHO

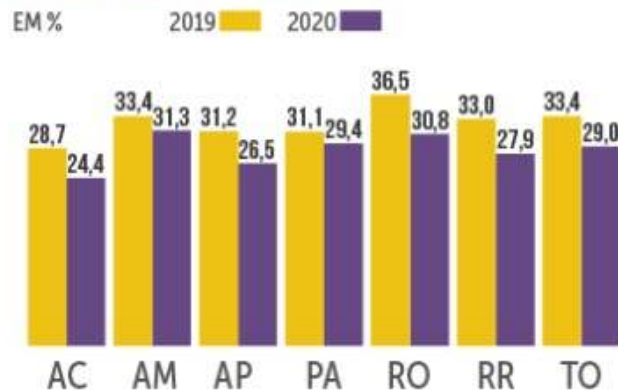
3º trimestres de 2019 e de 2020

TAXA DE DESOCUPAÇÃO DAS MULHERES



Dados da Pesquisa Nacional por Amostra de Domicílios Contínua (Pnad Contínua) - IBGE
Elaboração: DIEESE
Nota: (1) A amostra não comporta a desagregação para esta categoria

MULHERES OCUPADAS

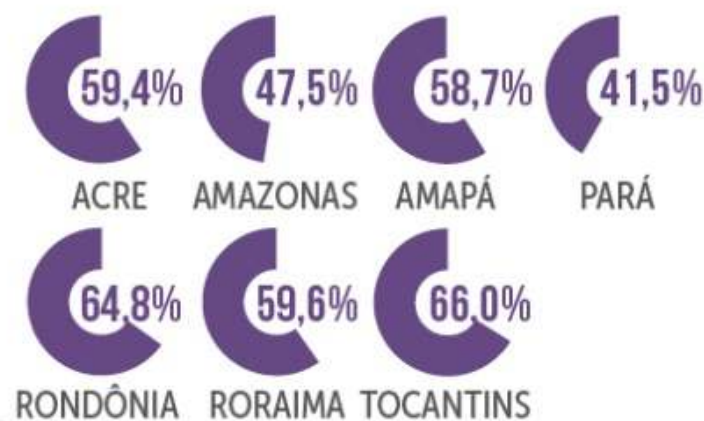


OCUPADAS COM ENSINO SUPERIOR




PREVIDÊNCIA SOCIAL

PROPORÇÃO DE MULHERES OCUPADAS QUE CONTRIBUÍRAM EM 2020



ELAS CONTINUAM GANHANDO MENOS



DESIGUALDADE DE COR

RENDIMENTO POR HORA, EM 2020

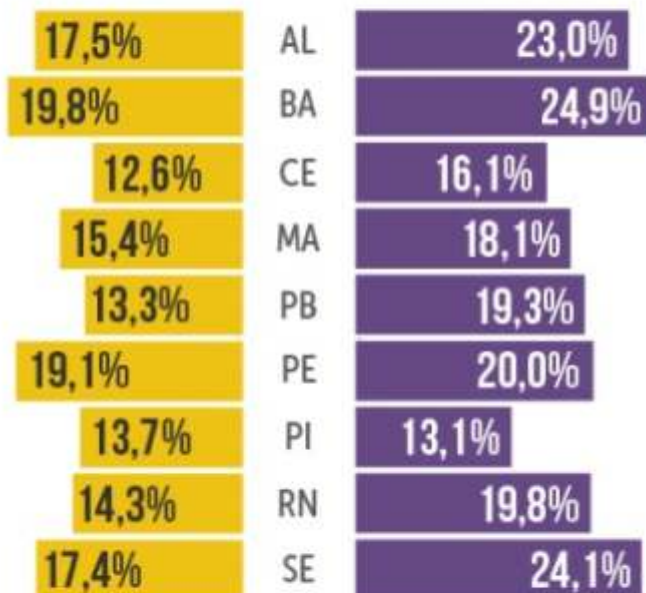


NORDESTE

A INSERÇÃO DAS MULHERES NO MERCADO DE TRABALHO

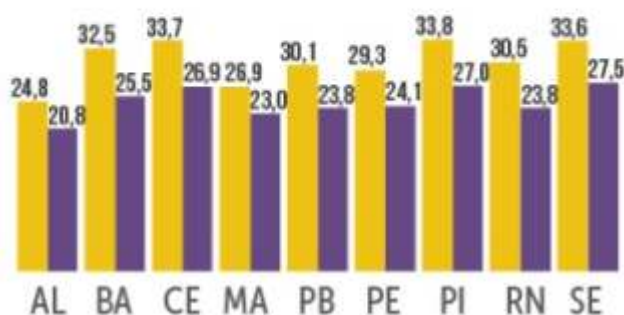
3º trimestres de 2019 e de 2020

TAXA DE DESOCUPAÇÃO DAS MULHERES



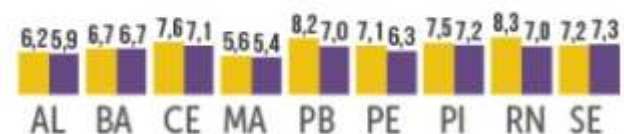
MULHERES OCUPADAS

EM % 2019 2020



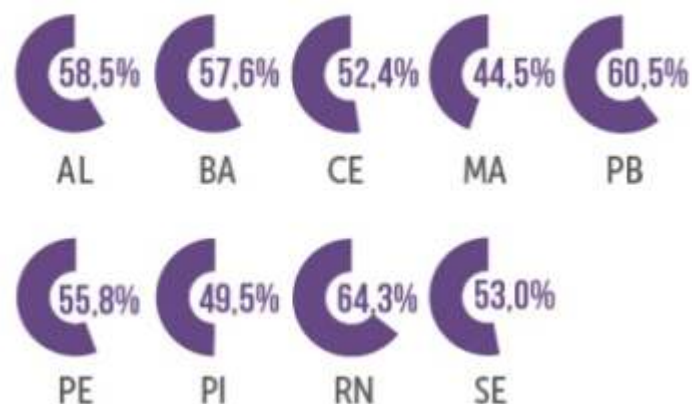
OCUPADAS COM ENSINO SUPERIOR

EM % 2019 2020




PREVIDÊNCIA SOCIAL

PROPORÇÃO DE MULHERES OCUPADAS QUE CONTRIBUÍRAM EM 2020



ELAS CONTINUAM GANHANDO MENOS

MULHERES HOMENS MULHERES HOMENS



DESIGUALDADE DE COR

RENDIMENTO POR HORA, EM 2020 ■ NEGRAS ■ NÃO NEGRAS

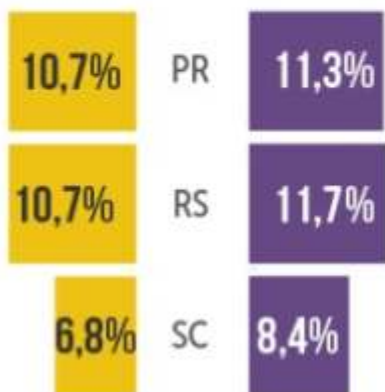


SUL

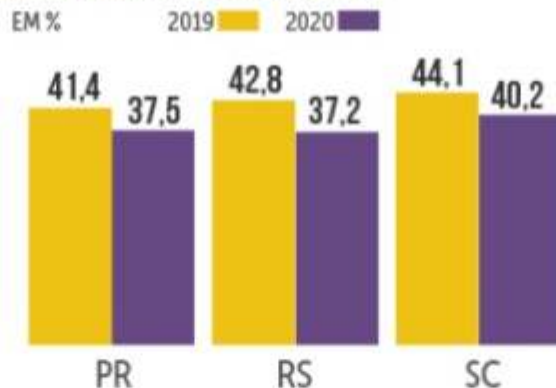
A INSERÇÃO DAS MULHERES NO MERCADO DE TRABALHO

3º trimestres de 2019 e de 2020

TAXA DE DESOCUPAÇÃO DAS MULHERES



MULHERES OCUPADAS

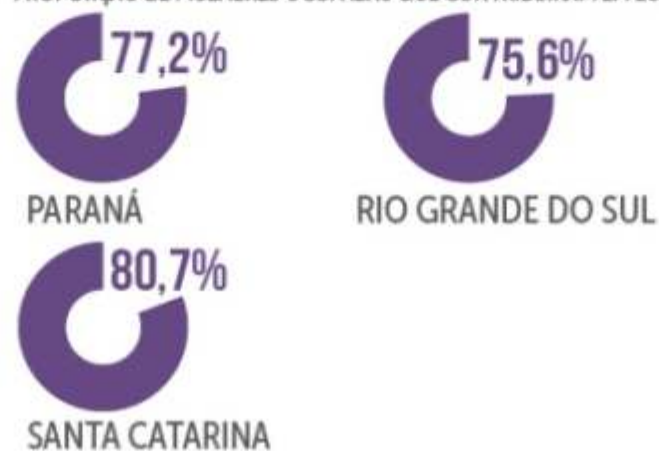


OCUPADAS COM ENSINO SUPERIOR

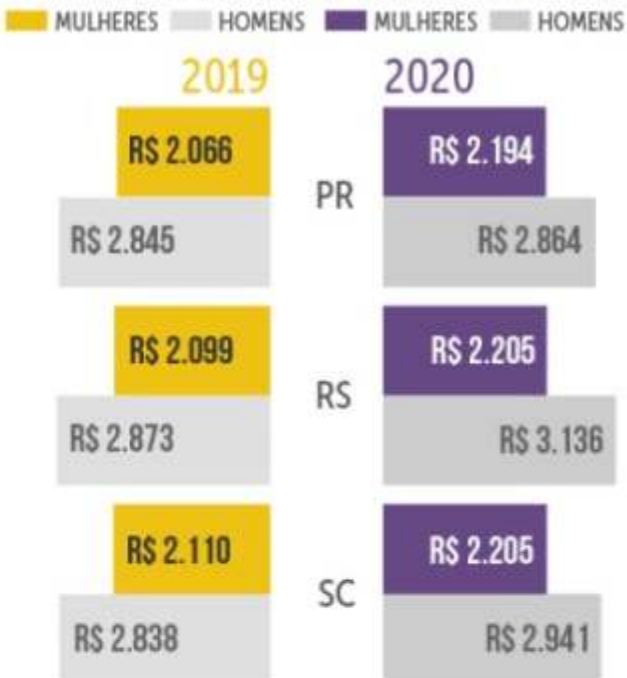


PREVIDÊNCIA SOCIAL

PROPORÇÃO DE MULHERES OCUPADAS QUE CONTRIBUÍRAM EM 2020



ELAS CONTINUAM GANHANDO MENOS



DESIGUALDADE DE COR

